



ADAPTATEURS CPL ETHERNET 85 Mbps

Guide d'installation rapide

Les adaptateurs CPL (Courant Porteur en Ligne) transforment votre installation électrique en réseau internet en quelques instants. Vos prises électriques permettent de connecter votre Vidéoclub CEZZER HD40 à votre modem Internet quel que soit son emplacement dans la maison.

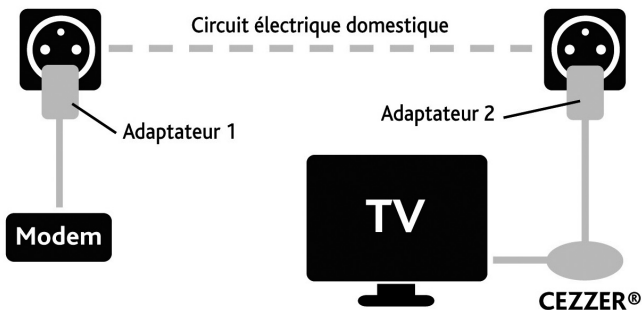
Attention ! Le fonctionnement des adaptateurs CPL n'est pas garanti sur une installation électrique triphasée.


Le coffret Pack adaptateurs CPL comprend :

- 2 adaptateurs CPL,
- 2 cordons Ethernet,
- 1 guide d'installation rapide.



Installation

Branchement du modem



Insérez la fiche du cordon Ethernet dans le port Ethernet de votre modem. Insérez l'autre extrêmité dans le port Ethernet de l'adaptateur CPL puis branchez le sur votre prise électrique murale. Le voyant  ou Power de l'adaptateur doit s'allumer.

Branchement du Vidéoclub CEZZER HD40




Insérez la fiche du cordon Ethernet dans le port Ethernet du 2^e adaptateur. Insérez l'autre extrémité dans le port Ethernet du Vidéoclub. Branchez l'adaptateur CPL sur la prise électrique la plus proche de votre téléviseur. Les voyants  ou Power et  ou Ethernet doivent être allumés.

L'installation des adaptateurs CPL est terminée. Il ne vous reste plus qu'à relier votre Vidéoclub CEZZER HD40 à votre TV, puis à le brancher sur la prise de courant la plus proche.

A noter : Afin de garantir les performances de votre Vidéoclub CEZZER HD40, évitez de brancher vos adaptateurs sur :

- une prise parafoudre ou filtrée,
- une multiprise.

Signification des voyants

Power ou 	L'adaptateur CPL est mis sous tension.
Ethernet ou 	Ce voyant reste allumé fixe lorsque les 2 adaptateurs CPL sont branchés sur le réseau électrique, et il clignote lorsqu'ils échangent des informations.
Data ou 	Ce voyant reste allumé fixe lorsque la connexion Ethernet entre l'adaptateur CPL et le modem (ou le Vidéoclub CEZZER HD40) est opérationnelle, et il clignote pendant le transfert d'informations.

Conditions Générales pour la Garantie

Les adaptateurs CPL sont garantis 1 an par CEZZER à l'acheteur pour toutes les conséquences des vices cachés suivant les termes des articles 1641 et suivants du code civil.

La garantie ne couvre pas la détérioration du matériel :

- par un orage,
- due à de mauvaises manipulations,
- due au contact d'un liquide,
- engendrée par la réparation ou la modification par l'utilisateur.

Dépannage

Si votre connexion CPL ne fonctionne pas, vérifiez les points suivants :

- Vos adaptateurs doivent être branchés sur une prise raccordée à un interrupteur en position allumée.
- L'adaptateur relié au modem doit être connecté via le port Ethernet.
- La qualité de votre infrastructure électrique doit être suffisante.
- Les deux adaptateurs doivent être branchés et raccordés à la même boucle électrique.

Si vous souhaitez interconnecter ces adaptateurs CPL à d'autres déjà installés chez vous, vous devez les reconfigurer à l'aide d'un logiciel disponible dans la rubrique «Support Clients» de notre site Internet (www.cezzer.fr).

Service après-vente

Pour tout problème, merci de consulter la rubrique «Aide en ligne - SAV» de notre site Internet (www.cezzer.fr). Si vous ne trouvez pas la solution à votre problème, contactez notre Service après-vente à l'aide du formulaire mis à votre disposition dans cette rubrique.

Si le produit est défectueux, il devra nous être retourné, dans son emballage d'origine, selon une procédure que vous indiquera l'un de nos techniciens.

